

GRABBER

AT³ YOUR ACCESS TO
ANY ADVENTURE

ANYWHERE
IS POSSIBLE

Grabber AT³



Ce pneu mixte a été développé pour répondre aux exigences des SUV / 4x4 et des PICK UP pour les conducteurs qui recherchent un équilibre parfait entre les performances sur et hors route.



GENERAL TIRE

SINCE 1915.
GENERAL TIRE. A BRAND OF CONTINENTAL.

WWW.GENERALTIRE.EU

GRABBER AT³ YOUR ACCESS TO ANY ADVENTURE

Bienvenue dans la 3ème génération de pneu tout terrain
GENERAL TIRE avec **3 NOUVELLES TECHNOLOGIES**

TRACGEN
TG
TECHNOLOGY



Une expérience exceptionnelle de traction

Crampons en fond de sculpture pour apporter un grip supplémentaire et pour éviter que la boue colle à la bande de roulement.

Les épaulements ouverts permettent un auto-nettoyage plus rapide.

DURAGEN
EG
TECHNOLOGY



Allez en off road en toute confiance.

Les blocs pavés sont reliés entre eux afin d'éviter la déformation de ces derniers lors des passages sur sols rocailleux, ce qui évite que les objets pointus puissent atteindre la bande de roulement et que les crampons se détériorent trop vite.

COMFORT BALANCE
CB
TECHNOLOGY



Plaisir d'un confort maximum

Les pavés uniformes qui forment une bande de roulement plate réduisent la vibration du pneu au contact de la route pour un confort maximum et plus de silence.

LE GRABBER AT³ : Protections et renforts latéraux




Crampons latéraux

Très large crampons qui descendent assez bas sur le côté du pneumatique afin d'assurer plus de motricité dans la boue et pour une bonne protection des perforations et des projections.



Bandes circulaires de protection

Permet une seconde couche de protection qui réduit les zones de coupures en formant une barrière complète avec les crampons latéraux.



Bourellet de protection de jantes

Protection renforcée de la jante contre les débris et les rayures.



LE GRABBER AT³ a été conçu pour supporter les charges lourdes et répondre aux véhicules puissants



Crampons avec des angles agressifs pour une motricité permanente.



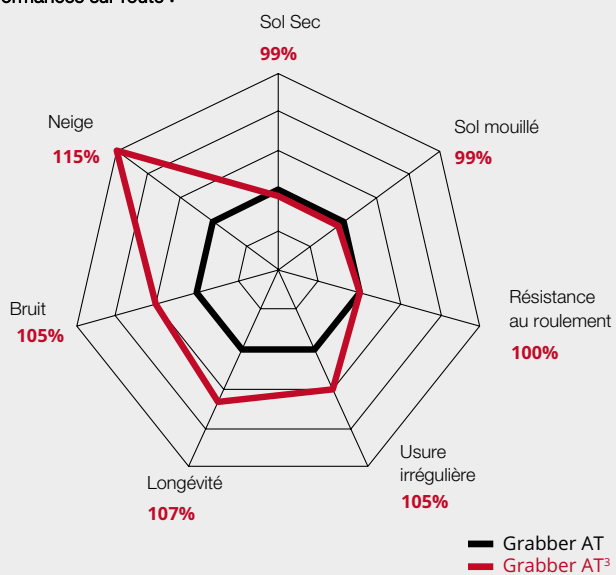
Bande de roulement ultra plate pour réduire les vibrations liées à un pneu mixte.



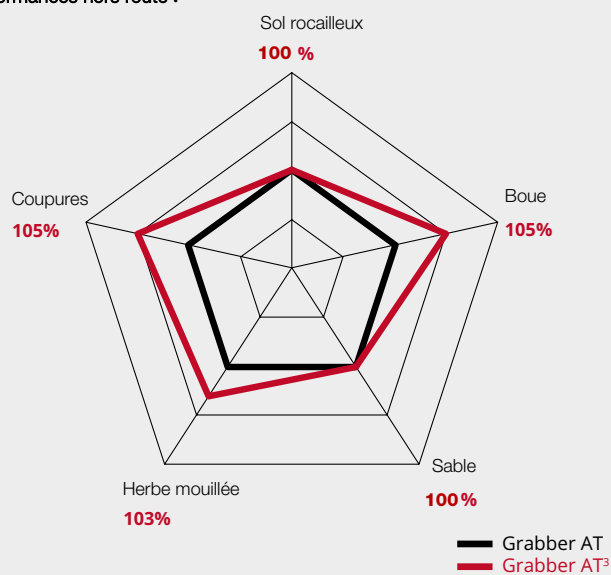
Conduisez en toute confiance avec les protections latérales

COMPARAISON ENTRE GRABBER AT³ ET GRABBER AT

Performances sur route :



Performances hors route :





GRABBER AT³ YOUR ACCESS TO ANY ADVENTURE

Diamètre	Dimension ¹⁾	Indice de charge et de vitesse	Flanc	Pression de gonflage (En inch)	Largeur (mm)	Diamètre (mm)	Circonférence de roulement (mm) + 1.5% - 2.5%
15"	195/80 R 15	96T	BSW	5.0 - 6.5	204	705	2114
	LT215/80 R 15	112/109S LRE	BSW	5.5 - 7.0	225	739	2197
	205/75 R 15	97T	BSW	5.0 - 7.0	211	701	2101
	215/75 R 15	100T	BSW	5.0 - 7.0	225	715	2144
	225/75 R 15	102T	BSW	6.0 - 7.5	232	733	2193
	LT235/75 R 15	110/107S LRD	OWL	6.0 - 7.0	249	747	2253
	LT245/75 R 15	113/110S LRD	BSW	6.5 - 7.5	258	763	2269
	205/70 R 15	96T	BSW	5.0 - 7.0	217	681	2040
	LT205/70 R 15	107/103S LRE	BSW	5.5 - 6.5	217	681	2027
	225/70 R 15	100T	BSW	6.0 - 7.5	237	709	2126
	255/70 R 15	112T XL	BSW	6.5 - 8.5	270	753	2254
	265/70 R 15	112T	BSW	7.0 - 9.0	283	767	2297
	31 X 10.50 R 15LT	109S LRC	OWL	7.0 - 9.0	289	797	2386
	16"	LT235/85 R 16	120/116S LRE	OWL	6.0 - 7.5	249	822
205 R 16C		110/108S LRD	BSW	5.5 - 6.5	216	750	2230
205/80 R 16		104T XL	BSW	5.0 - 7.0	211	748	2239
225/75 R 16		108H XL	BSW	6.0 - 7.0	236	758	2254
LT225/75 R 16		115/112S LRE	OWL	6.0 - 7.0	236	758	2254
LT245/75 R 16		120/116S LRE	OWL	6.5 - 8.0	263	788	2345
LT265/75 R 16 ²⁾		123/120S LRE	OWL	7.0 - 8.0	283	820	2436
LT285/75 R 16 ²⁾		126/123S LRE	OWL	7.5 - 9.0	303	852	2527
215/70 R 16		100T	BSW	5.5 - 7.0	230	720	2159
225/70 R 16		103T	BSW	6.0 - 7.5	237	734	2202
LT235/70 R 16		110/107S LRD	OWL	6.0 - 7.5	250	750	2245
245/70 R 16		111H XL	BSW	6.5 - 8.0	258	764	2288
LT245/70 R 16		113/110S LRD	OWL	6.5 - 7.5	258	764	2273
LT255/70 R 16		120/117S LRE	OWL	6.5 - 8.0	270	778	2330
265/70 R 16		112H	BSW	7.0 - 9.0	283	792	2373
LT265/70 R 16		121/118S LRE	OWL	7.0 - 8.5	283	792	2357
LT215/65 R 16		103/100S LRD	BSW	6.0 - 7.0	230	698	2079
255/65 R 16	109H	BSW	7.0 - 9.0	270	752	2251	
235/60 R 16	100H	BSW	6.5 - 8.5	250	700	2098	
17"	225/70 R 17	108T XL	BSW	6.0 - 7.5	237	748	2281
	235/70 R 17	111H XL	BSW	6.0 - 8.0	250	776	2324
	245/70 R 17	114T XL	BSW	6.5 - 8.0	258	790	2367
	265/70 R 17	115T	BSW	7.0 - 9.0	283	818	2452
	LT265/70 R 17	121/118S LRE	OWL	7.0 - 8.5	288	818	2470
	225/65 R 17	102H	BSW	6.0 - 8.0	237	736	2208
	235/65 R 17	108H XL	BSW	6.5 - 8.5	250	750	2251
	235/65 R 17	108V XL	BSW	6.5 - 8.5	250	750	2251
	245/65 R 17	111H XL	BSW	7.0 - 8.5	258	762	2288
	LT255/65 R 17	114/110S LRD	BSW	t.b.d. ³⁾	t.b.d. ³⁾	t.b.d. ³⁾	t.b.d. ³⁾
	265/65 R 17	112H	BSW	7.5 - 9.5	283	790	2367
	LT265/65 R 17	120/117S LRE	OWL	7.5 - 9.5	283	790	2367
	215/60 R 17	96H	BSW	6.0 - 7.5	230	700	2105
	235/55 R 17	99H	BSW	6.5 - 8.5	255	700	2105
18"	265/65 R 18	114T	BSW	7.5 - 9.5	283	815	2443
	235/60 R 18	107H XL	BSW	6.5 - 8.5	250	751	2254
	255/60 R 18	112H XL	BSW	7.0 - 9.0	270	775	2327
	LT255/60 R 18	112/109S LRD	BSW	t.b.d. ³⁾	t.b.d. ³⁾	t.b.d. ³⁾	t.b.d. ³⁾
	265/60 R 18	110H	BSW	7.5 - 9.5	283	787	2364
	285/60 R 18	116H	BSW	8.0 - 10.0	304	813	2437
	235/55 R 18	104H XL	BSW	6.5 - 8.5	255	725	2181
	255/55 R 18	109H XL	BSW	7.0 - 9.0	276	749	2248
19"	235/55 R 19	105H XL	BSW	6.5 - 8.5	255	751	2260
	255/55 R 19	111H XL	BSW	7.0 - 9.0	276	775	2327
	255/50 R 19	107H XL	BSW	7.0 - 9.0	276	749	2254
20"	275/60 R 20	115H	BSW	7.5 - 9.5	290	852	2556
	255/55 R 20	110H XL	BSW	7.0 - 9.0	276	800	2403
	275/55 R 20	117H XL	BSW	7.5 - 9.5	295	822	2471
	275/45 R 20	110H XL	BSW	9.0 - 11.0	289	736	2220
	275/45 R 20	110V XL	BSW	9.0 - 11.0	289	736	2220
	275/40 R 20	106H XL	BSW	9.0 - 11.0	289	736	2220
	275/40 R 20	106V XL	BSW	9.0 - 11.0	289	736	2220
AT2 16"	LT265/75 R 16	123/120S LRE	BSW	7.0 - 8.0	283	820	2436
	LT285/75 R 16	126/123S LRE	BSW	7.5 - 9.0	303	852	2527

¹⁾ all sizes with rim protection (FR), ²⁾ 2 not for Europe, ³⁾ to be defined, ⁴⁾ EU label to be defined